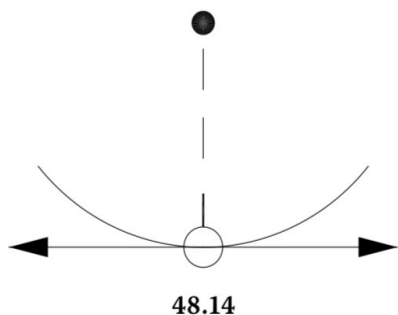


Néptánc tanszak

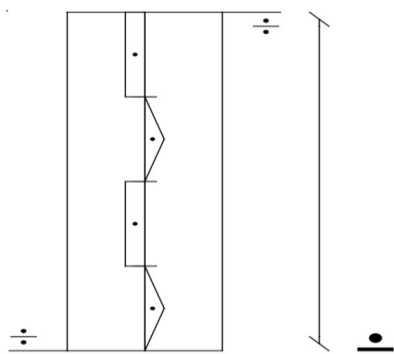
Kinetográfia tanmenet Továbbképző 10. osztály

A haladás iránya

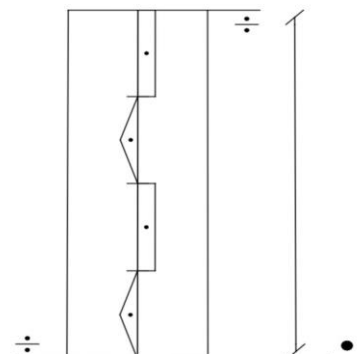
48.14 ábra: az ábrázolt 1 jelű táncosnál meghúztuk a kör érintőjét is, a sugárra merőleges egyenest. A körben haladás irányának meghatározásakor azt a konvenciót alkalmazzuk, hogy a haladási irányt az érintő irányának feleltetjük meg. Az érintő segítségével két irány írható le, az egyikkel jobbra, a másikkal balra lehet keringeni. A 48.15 ábrán a táncos jobbra lépett, lépésirányával a kört az óramutató járásával ellentétesen forgatta, tehát balra keringett. Az ábrán a vonalrendszer mellett ezért a balra keringés jelé tüntettük fel. A lejegyzés csak akkor teljesen egyértelmű, ha jelöljük a táncos középponthoz való viszonyát is, így az első lépéssel egyidejűleg kiírtuk az „1”-es sugárfront jelét. A sugárfrontjelet mindig a keringésjel közelébe, de attól jobbra helyezük el. A 48.16 ábrán a táncos a haladást balra kezdte meg, balra lépve pedig a kört az óramutató járásával megegyezően forgatta, más szóval jobbra keringett.



48.14



48.15



48.16

- Ezen felül az eddig tanultak ismétlése